


# Instagramで カーオーナー様向けコンテンツを 随時更新中!!

## ▽交換促進コンテンツ▽

**豆**

ブレーキの効きに不安を感じたことはありませんか？



ブレーキの交換時期って？

普通自動車：約 30,000～約 40,000km  
軽自動車：約 40,000～約 50,000km

新品は約10mmの厚み！

目安… 5mm以下

「キーン」  
ブレーキパッドの残量不足等で異音が発生することも…！

※車の乗り方によって異なります。

ブレーキの重要性って？

車が止まるために絶対必要！

ブレーキは安心・安全を守るためになくてはならない重要部品！



今よりブレーキの効きが良くなるって知ってた？！

- Akebono Premium Comfort (APC) -

ミニバン専用  
アルファード/ヴェルファイア

- フロント用パッド -

商用車向け


- K4パッド -

軽自動車専用

## ▽緊急時安心グッズコンテンツ▽

**豆**

パニックになる緊急時でも簡単に使える？！



突然のトラブル…どうしたらいいの？

- 突然のトラブル -



緊急停止した時、いち早く後続車に存在を知らせる必要があります！

緊急停車時の備え①

道路交通法施行規則適合品

△三角表示板の代わりに使用可能！△

早く後続車に知らせられる！

・三角表示板より強力発光  
・コンパクトサイズで緊急時にすぐ取り出せる  
・強力マグネットで簡単に設置  
（設置場所が狭い車種には別途対応品をご用意）  
・ボタンを押すだけで簡単



緊急停車時の備え②

車検対応

△発炎筒の代わりに使用可能！△

・火傷・車両火災の恐れがないから女性でも恐くない！  
・スイッチを押すだけで簡単  
・トンネルでも使用可能  
・発炎筒と違って有効期限がなく電池交換で半永久的に使える  
・懐中電灯としても使える！



## ▽災害対策コンテンツ▽

**豆**

運転中に突然地震…どうしたらいいの？



運転行リートを対象に加工しております

運転中に地震が起きた時の対処法！

①道路の左側に車を停止 **ハザードランプ点灯！**

ゆっくりスピードを落とす  
できるだけ安全な方法をとる  
（急ブレーキ・急ハンドルを避ける）

②安全のため揺れがおさまるまで車内で待機  
※慌てて車外に飛び出すと危険な場合があります。

ニュースや地震情報、道路交通情報を聞いて、状況に応じて行動！

避難時の行動を知っておこう！

※車を置いて避難する場合は、できるだけ道路外に移動！



★エンジンを止める  
★サイドブレーキをかける  
★窓を閉める  
★ドアはロックしない  
★キーは目立つ場所に置く

落ち着いて行動しましょう！！

やむを得ず車を使用する場合は注意！

▼注意して運転するもの▼

道路の破損 信号機の作動停止 道路上の障害物 等…

やむを得ない場合を除き避難のために車は使用しない！

環境の変化が激しい車内でも大丈夫！

車に防災セット備えておきませんか？


水・食料は安心の国産品！  
7年 & -20℃～80℃保存可能！

10点セット 内1つポンチョ付

12点セット 内1つポンチョ付

繰り返し使える

アサヒ公式Instagram



上記記事以外にも様々な記事を掲載しています！是非ご覧ください！！▶▶▶



ご不明な点は営業担当へお問合せください。

アサヒ営業担当名  
最寄り営業所名



アサヒ 大分 検索

グッドカーライフサポーター  
株式会社 アサヒ